

Ga naar mypension.be en kies voor 'Aanmelden'

The screenshot shows the mypension.be website interface. At the top, there are three main navigation tabs: 'mypension.be' (red), 'mijn wettelijk pensioen' (teal), and 'mijn aanvullend pensioen' (green). A blue arrow points to the 'Aanmelden' (Login) link in the top right corner. The main content area is titled 'Uw online pensioendossier' and includes a welcome message. Below this, there are three columns of information: 'Wettelijk pensioen', 'Aanvullend pensioen', and 'Pensioensparen'. Each column has a representative image and a brief description of the service. A left sidebar contains links for 'Contacteer ons', 'FAQ', and 'MySocialSecurity.be', along with logos for the 'Federale Pensioendienst', 'Rijksinstituut voor de Sociale Verzekeringen der Zelfstandigen', and 'Sigidis-DB2P'. The footer features the logos of the three pension providers and the '.be' domain logo.

FR ~ NL ~ DE | U bent hier: mypension.be mypension.be | Aanmelden

> Contacteer ons
> FAQ
> MySocialSecurity.be

Uw online pensioendossier

Welkom op mypension.be. Op deze website vindt u een handig overzicht van uw wettelijke en aanvullende pensioenen. U krijgt toegang tot uw gegevens door u aan te melden met uw e-ID of met een token.



Wettelijk pensioen

U ontvangt een **wettelijk pensioen** wanneer u in België als werknemer, zelfstandige of ambtenaar gewerkt hebt.

[Naar mijn wettelijk pensioen](#)



Aanvullend pensioen


Een **aanvullend pensioen** krijgt u bovenop uw **wettelijk pensioen**. Uw werkgever of sector kan een pensioenplan of groepsverzekering aanbieden of u kan als zelfstandige zelf een overeenkomst afsluiten.

[Naar mijn aanvullend pensioen](#)



Pensioensparen

Pensioensparen doet u op eigen initiatief bij een bank- of verzekeringsmaatschappij. Deze gegevens zijn niet beschikbaar in mypension.be. Surf naar Wikifin om meer te weten te komen over **pensioensparen**.

 .be

Als je al eens eerder aanmeldde bij een overheidssite (vb. Tax-on-web), dan kies je voor “ik ken mypension.be al”.

The screenshot shows the mypension.be website interface. At the top, there are three navigation tabs: "mypension.be" (red), "mijn wettelijk pensioen" (teal), and "mijn aanvullend pensioen" (green). Below the tabs, there is a breadcrumb trail: "FR ~ NL ~ DE | U bent hier: mypension.be » mypension.be" and a login link "mypension.be | Aanmelden".

On the left side, there is a sidebar with the following links: "> Contacteer ons", "> FAQ", and "> MySocialSecurity.be". Below these links are three logos: "Federale Pensioendienst", "Rijksinstituut voor de Sociale Verzekeringen der Zelfstandigen", and "Sigedis-DB2P".

The main content area features four dashed-line boxes, each with an icon and text:

- mp** **Ik ken mypension.be al**
Ik heb me met deze computer al eens aangemeld op mypension.be en wil me opnieuw inloggen.
- ?** **Ik ben nieuw op mypension.be**
Ik heb mypension.be nog nooit gebruikt en wil testen of de instellingen van mijn computer goed staan om me aan te melden.
- !** **Help!**
Ik slaag er niet in om me aan te melden op mypension.be.
- ▶** **Video's en demo's**
Bekijk hier de demo's van mypension.be.

A blue arrow points from the "mijn wettelijk pensioen" tab down to the first option, "Ik ken mypension.be al".

At the bottom left, there are three logos: "p", "m", and "x". At the bottom right, there is the ".be" logo.

Je wordt doorverwezen naar de site van de sociale zekerheid.



.be

NL



FR

DE

AANMELDEN

S'ANNONCER

ANMELDEN

[Gebruikersreglementen](#) [Règlement à l'usage des utilisateurs](#) [Benutzerordnung](#)



Je wordt doorverwezen naar de site van de sociale zekerheid.



.be


In welke hoedanigheid wenst u zich aan te melden?

BURGER



ONDERNEMING

PROFESSIONAL

In samenwerking met  CSAM

Kies de inlogmethode waarmee je vertrouwd bent.



.be


Zich aanmelden en toegang krijgen tot de beveiligde diensten




Zich aanmelden met de
elektronische
identiteitskaart



Zich aanmelden via
eenmalige code



Zich aanmelden met het
token

In samenwerking met  CSAM

> Mijn wettelijk pensioen

> Mijn gegevens

> Mijn pensioenloopbaan

> Wanneer kan ik met pensioen?



> Mijn dossierstatus

> Mijn pensioen aanvragen

> Contacteer ons

> FAQ

> MySocialSecurity.be

 Federale Pensioendienst Rijksinstituut voor de Sociale Verzekeringen der Zelfstandigen Sigedis-DB2P

Mijn gegevens



Hier kunt u uw persoonlijke gegevens raadplegen en aanpassen.

Mijn pensioenloopbaan



Bekijk hier uw loopbaangegevens voor de opbouw van uw wettelijk pensioen.

Wanneer kan ik met pensioen?



Bekijk hier wanneer u ten vroegste met pensioen kan gaan.

Mijn dossierstatus



Hier kunt u de stand van zaken van uw dossier volgen en uw briefwisseling raadplegen.

Mijn pensioen aanvragen



Vraag hier uw pensioen aan.

Mijn ongelezen berichten

Er zijn momenteel geen ongelezen berichten.

Klik op “mijn aanvullend pensioen”.





Wat is een aanvullend pensioen? [Meer info](#)

[▶ Bekijk infofilmje](#)[? Help](#)[📄 Mijn volledig dossier](#)[📄 Mijn berichten](#)

TOTAAL



ALS WERKNEMER



ALS ZELFSTANDIGE

Mijn aanvullend pensioen: totaal op 01/01/2016

Klik op “mijn volledig dossier”.



BRUTO

PENSIOENRESERVE



Belangrijke info

Bovenstaande bedragen zijn gebaseerd op informatie die vandaag over u aanwezig is in de Databank Aanvullende Pensioenen (DB2P).

De pensioeninstelling (pensioenfonds of verzekeraar) die uw aanvullend pensioenplan beheert, deelt deze informatie mee aan DB2P. De pensioeninstellingen baseren zich voor deze mededeling op de informatie (van de sectorale inrichter, werkgever, vennootschap en/of aangeslotene) die zij op het ogenblik van de berekening ter beschikking hebben.

De verzekeraars en pensioenfondsen krijgen tot 30 september 2016 de tijd om de stand van uw aanvullende pensioenrechten op 1 januari 2016 mee te delen. Als u uw gegevens raadpleegt vóór 30 september, dan is het mogelijk dat de informatie voor dat jaar nog niet volledig is.

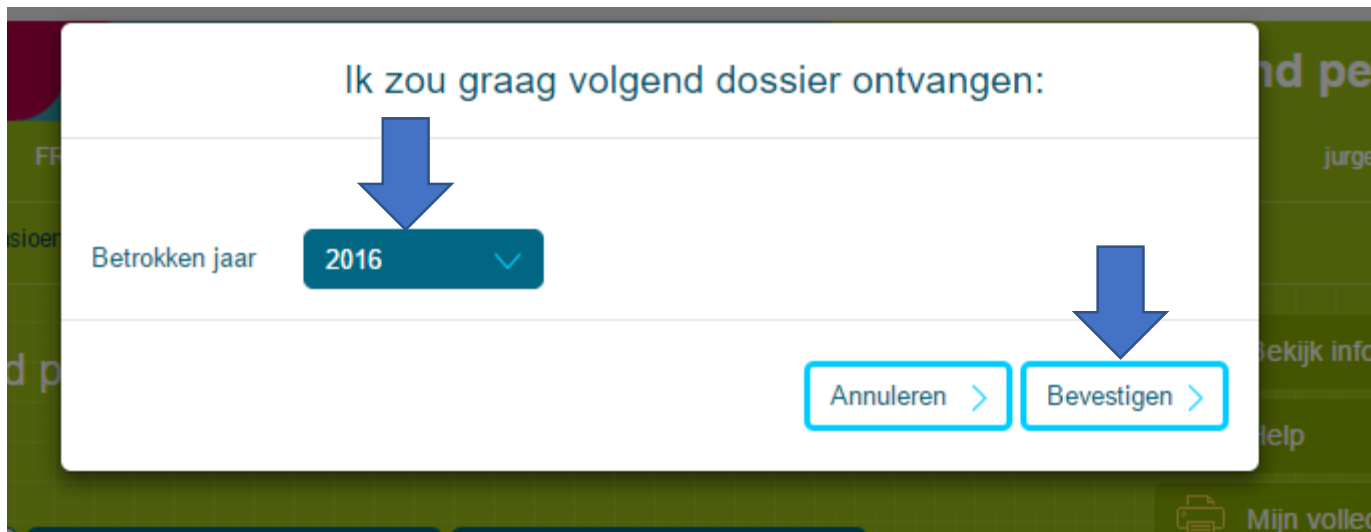
De getoonde informatie geldt op 1 januari 2016 en houdt geen rekening met eventuele latere gebeurtenissen. Het is mogelijk dat de bedragen ondertussen geëvolueerd zijn.

De hier vermelde bedragen zijn brutobedragen. Als het aanvullend pensioen of de overlijdensdekking wordt uitgekeerd, worden hiervan belastingen en sociale bijdragen afgehouden.

Je kiest beter zowel het huidige jaar
alsook het laatste volledige jaar,
zo ben je zeker dat je alle informatie hebt meegedeeld

Ik zou graag volgend dossier ontvangen:

Betrokken jaar

A screenshot of a web form. At the top, the text "Ik zou graag volgend dossier ontvangen:" is displayed. Below this is a label "Betrokken jaar" followed by a dark teal dropdown menu containing the year "2016" and a small white downward arrow. To the right of the dropdown menu is a large blue arrow pointing downwards. At the bottom of the form are two buttons: "Annuleren >" and "Bevestigen >". The "Bevestigen >" button has a large blue arrow pointing downwards above it. The background of the form is white, and the surrounding page has a green header and footer.

Deze PDF zet je op
stick of mail je ons
door



The screenshot displays a user interface for a pension portal. At the top, a green header contains a summary: 'TOTAAL' (Total) is equal to 'ALS WERKNEMER' (As Employee) plus 'ALS ZELFSTANDIGE' (As Self-employed). Below this, the main heading reads 'Mijn aanvullend pensioen: totaal op 01/01/2016' (My supplementary pension: total as of 01/01/2016). A central graphic features a piggy bank icon with a coin, positioned between 'start' and 'pensioen' markers, with the date '01/01/2016' below it. To the right, a blue box with a Euro symbol (€) is partially visible. A yellow box titled 'Belangrijke info' (Important info) contains the following text:

Bovenstaande bedragen zijn gebaseerd op informatie die vandaag over u aanwezig is in de Databank Aanvullende Pensioen.

De pensioeninstelling (pensioenfonds of verzekeraar) die uw aanvullend pensioenplan beheert, deelt deze informatie mee met de mededeling op de informatie (van de sectorale inrichter, werkgever, vennootschap en/of aangeslotene) die zij op het ogenblik bezit.

De verzekeraars en pensioenfondsen krijgen tot 30 september 2016 de tijd om de stand van uw aanvullende pensioenrecht te raadpleegt vóór 30 september, dan is het mogelijk dat de informatie voor dat jaar nog niet volledig is.

De getoonde informatie geldt op 1 januari 2016 en houdt geen rekening met eventuele latere gebeurtenissen. Het is mogelijk dat de informatie niet volledig is.

De hier vermelde bedragen zijn brutobedragen. Als het aanvullend pensioen of de overlijdensdekking wordt uitgekeerd, worden deze bedragen vermindert met de afdrachten op de overlijdensdekking.

https://www.socialezekerheid.be/app019/mydb2p/home.do?login.language=nl

Dossier_mijn_aanv....pdf ^

